



ФЕДЕРАЛЬНАЯ СЛУЖБА
ГОСУДАРСТВЕННОЙ СТАТИСТИКИ

Индексы цен производителей промышленных товаров по Смоленской области



декабрь 2022 года



ФЕДЕРАЛЬНАЯ СЛУЖБА
ГОСУДАРСТВЕННОЙ СТАТИСТИКИ

Индексы цен производителей промышленных товаров по Смоленской области

Территориальный орган Федеральной
службы государственной статистики
по Смоленской области

декабрь 2022 года

- 01 Индексы цен производителей и потребительских цен
- 02 Индексы цен производителей промышленных товаров
- 03 Индексы цен производителей промышленных товаров по регионам ЦФО
- 04 Индексы цен производителей по обрабатывающим производствам
- 05 Индексы цен производителей по обрабатывающим производствам по регионам ЦФО
- 06 Индексы цен производителей по обеспечению электрической энергии
- 07 Индексы цен производителей по обеспечению электрической энергии по регионам ЦФО





ИНДЕКСЫ ЦЕН ПРОИЗВОДИТЕЛЕЙ И ПОТРЕБИТЕЛЬСКИХ ЦЕН

декабрь 2022 года в % к декабрю 2021 года



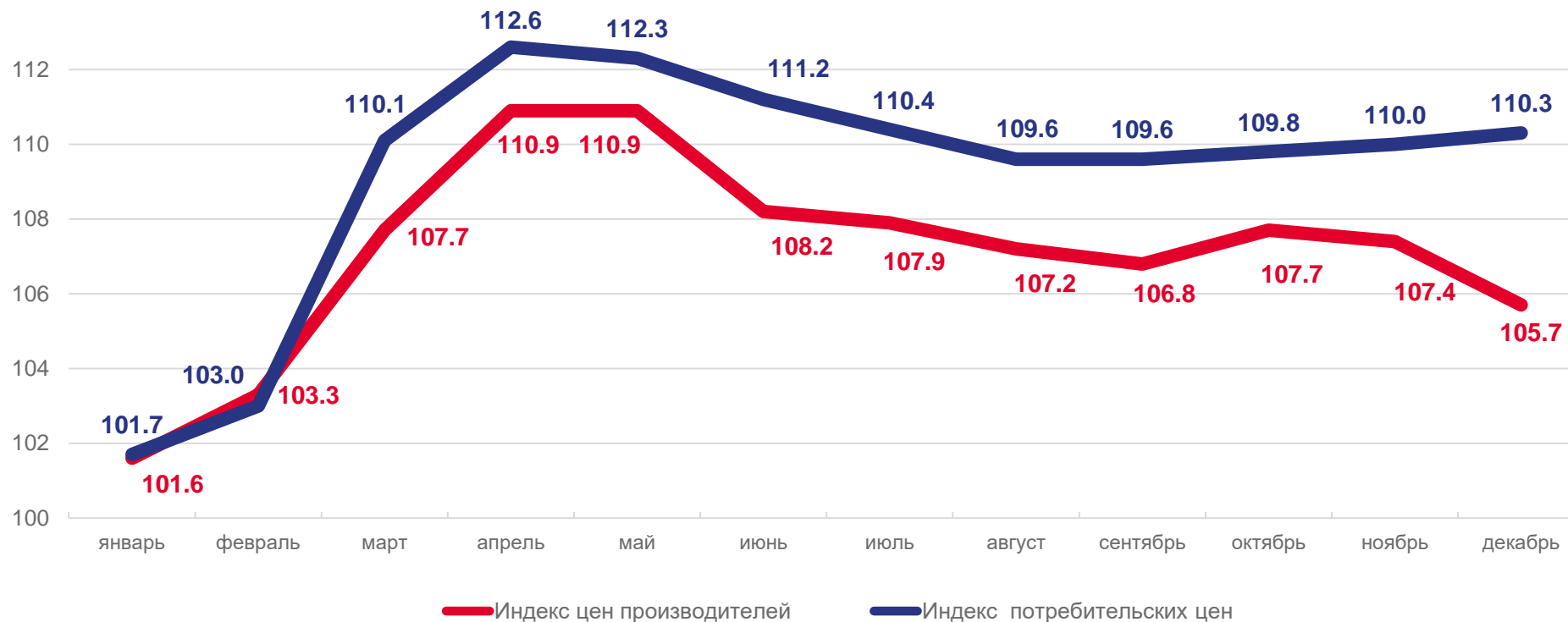
ИНДЕКС ЦЕН ПРОИЗВОДИТЕЛЕЙ

105,7



ИНДЕКС ПОТРЕБИТЕЛЬСКИХ ЦЕН

110,3





ИНДЕКСЫ ЦЕН ПРОИЗВОДИТЕЛЕЙ ПРОМЫШЛЕННЫХ ТОВАРОВ

декабрь 2022 года в % к предыдущему месяцу



99,2

Индекс цен производителей



96,0

Обеспечение электрической энергией, газом и паром; кондиционирование воздуха



99,8

Обрабатывающие производства



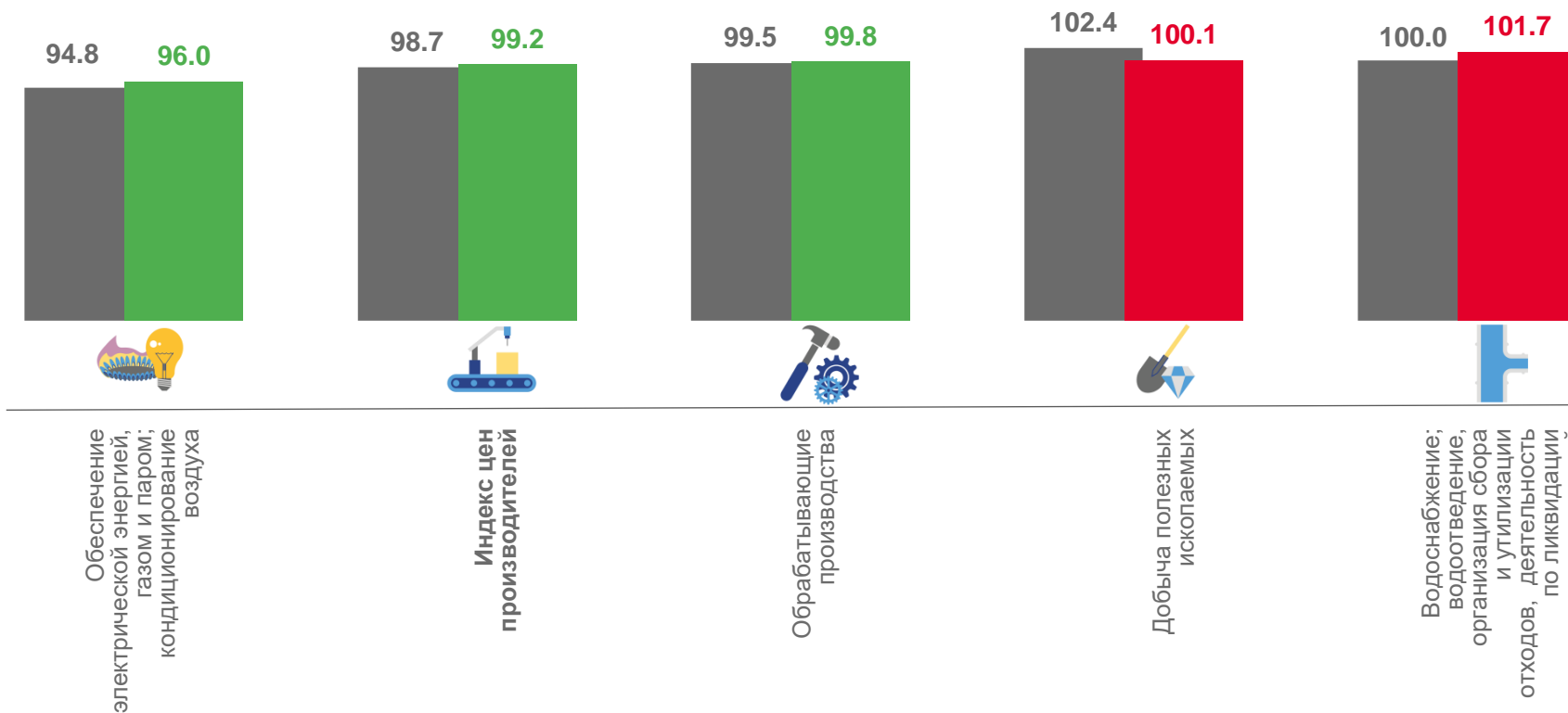
100,1

Добыча полезных ископаемых



101,7

Водоснабжение; водоотведение, организация сбора и утилизации отходов, деятельность по ликвидации загрязнений



■ Декабрь 2022 г. к ноябрю 2022 г.

■ Декабрь 2021 г. к ноябрю 2021 г.





ИНДЕКСЫ ЦЕН ПРОИЗВОДИТЕЛЕЙ ПРОМЫШЛЕННЫХ ТОВАРОВ

декабрь 2022 года в % к декабрю 2021 года



105,7

Индекс цен производителей



120,4

Добыча полезных ископаемых



106,8

Водоснабжение; водоотведение, организация сбора и утилизации отходов, деятельность по ликвидации загрязнений



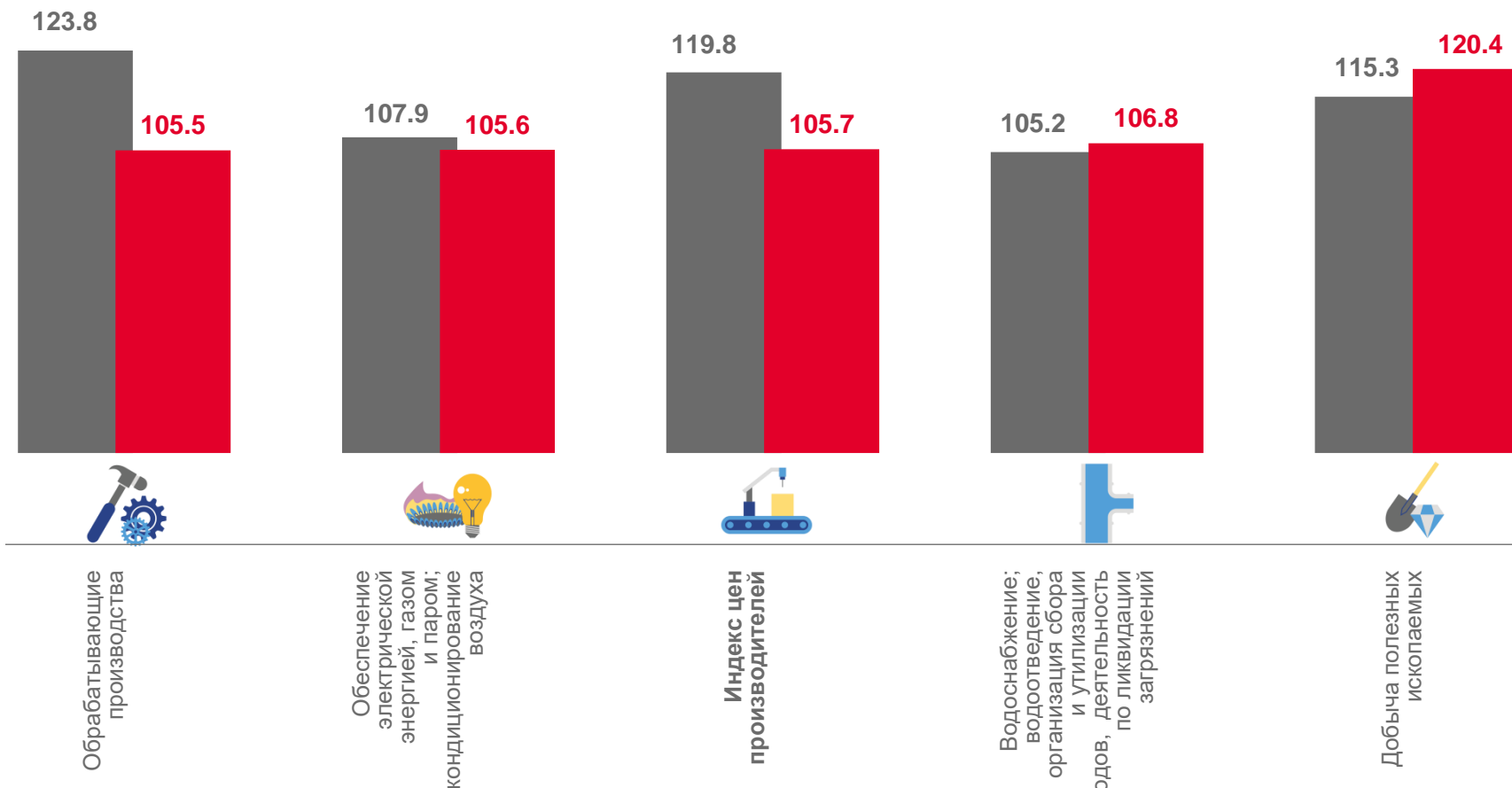
105,6

Обеспечение электрической энергией, газом и паром; кондиционирование воздуха



105,2

Обрабатывающие производства



■ Декабрь 2022 г. к декабрю 2021 г.

■ Декабрь 2021 г. к декабрю 2020 г.





ИНДЕКСЫ ЦЕН ПРОИЗВОДИТЕЛЕЙ ПРОМЫШЛЕННЫХ ТОВАРОВ ПО РЕГИОНАМ ЦФО

декабрь 2022 года в % к декабрю 2021 года

РОССИЙСКАЯ
ФЕДЕРАЦИЯ

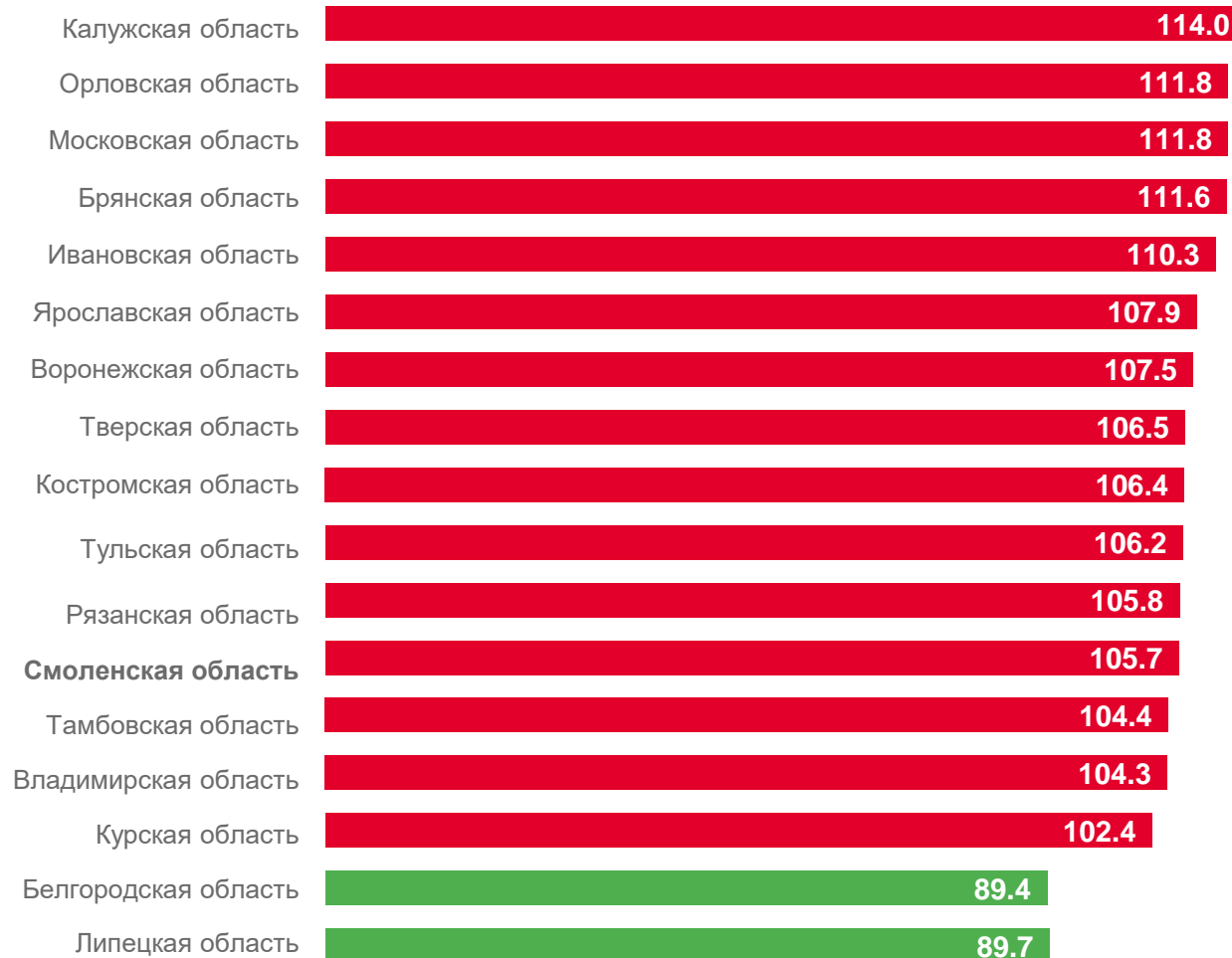
96,7

ЦЕНТРАЛЬНЫЙ
ФЕДЕРАЛЬНЫЙ
ОКРУГ

103,9

СМОЛЕНСКАЯ
ОБЛАСТЬ

105,7





ИНДЕКСЫ ЦЕН ПРОИЗВОДИТЕЛЕЙ ПО ОБРАБАТЫВАЮЩИМ ПРОИЗВОДСТВАМ

декабрь 2022 года в % предыдущему месяцу

98,6

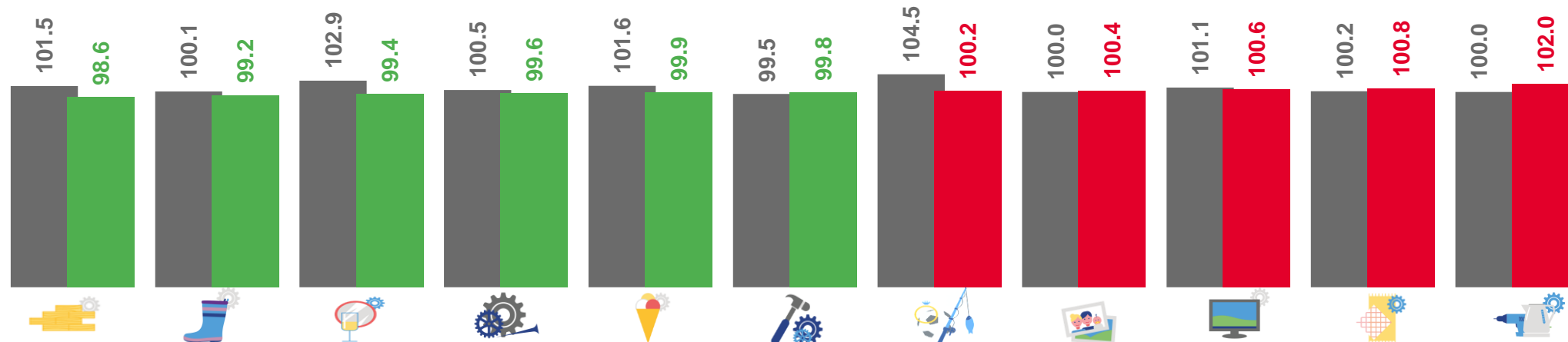
99,2

102,0

Обработка древесины и производство изделий из дерева и пробки, кроме мебели, производство изделий из соломки и материалов для плетения

Производство резиновых и пластмассовых изделий

Производство электрического оборудования



Обработка древесины и производство изделий из дерева и пробки, кроме мебели, производство изделий из соломки и материалов для плетения

Производство резиновых и пластмассовых изделий

Производство прочей неметаллической минеральной продукции

Производство готовых металлических изделий, кроме машин и оборудования

Производство пищевых продуктов

Обрабатывающие производства

Производство прочих готовых изделий

Деятельность полиграфическая и копирование носителей информации

Производство компьютеров, электронных и оптических изделий

Производство текстильных изделий

Производство электрического оборудования

Декабрь 2022 г. к ноябрю 2022 г.

Декабрь 2021 г. к ноябрю 2021 г.





ИНДЕКСЫ ЦЕН ПРОИЗВОДИТЕЛЕЙ ПО ОБРАБАТЫВАЮЩИМ ПРОИЗВОДСТВАМ

декабрь 2022 года в % к декабрю 2021 года



143,9

Производство автотранспортных средств, прицепов и полуприцепов



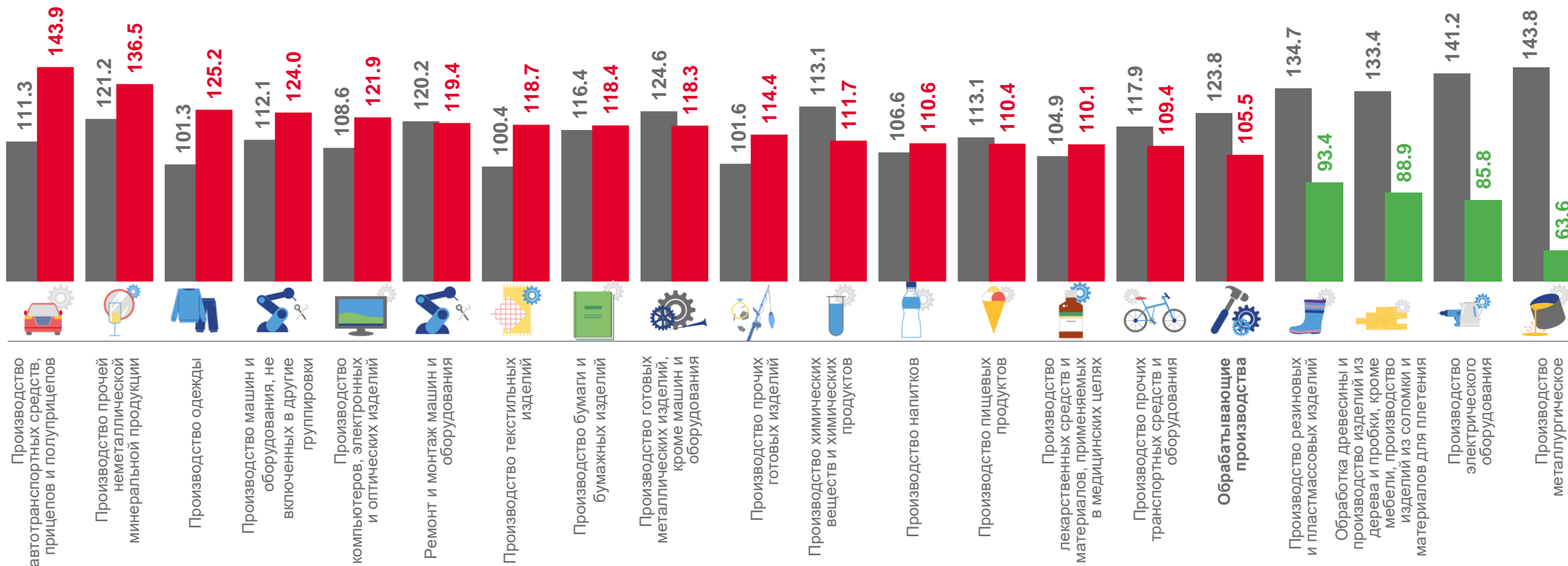
136,5

Производство прочей неметаллической минеральной продукции



63,6

Производство металлургическое



■ Декабрь 2022 г. к декабрю 2021 г.

■ Декабрь 2021 г. к декабрю 2020 г.





ИНДЕКСЫ ЦЕН ПРОИЗВОДИТЕЛЕЙ ПО ОБРАБАТЫВАЮЩИМ ПРОИЗВОДСТВАМ ПО РЕГИОНАМ ЦФО

декабрь 2022 года в % к декабрю 2021 года

РОССИЙСКАЯ
ФЕДЕРАЦИЯ

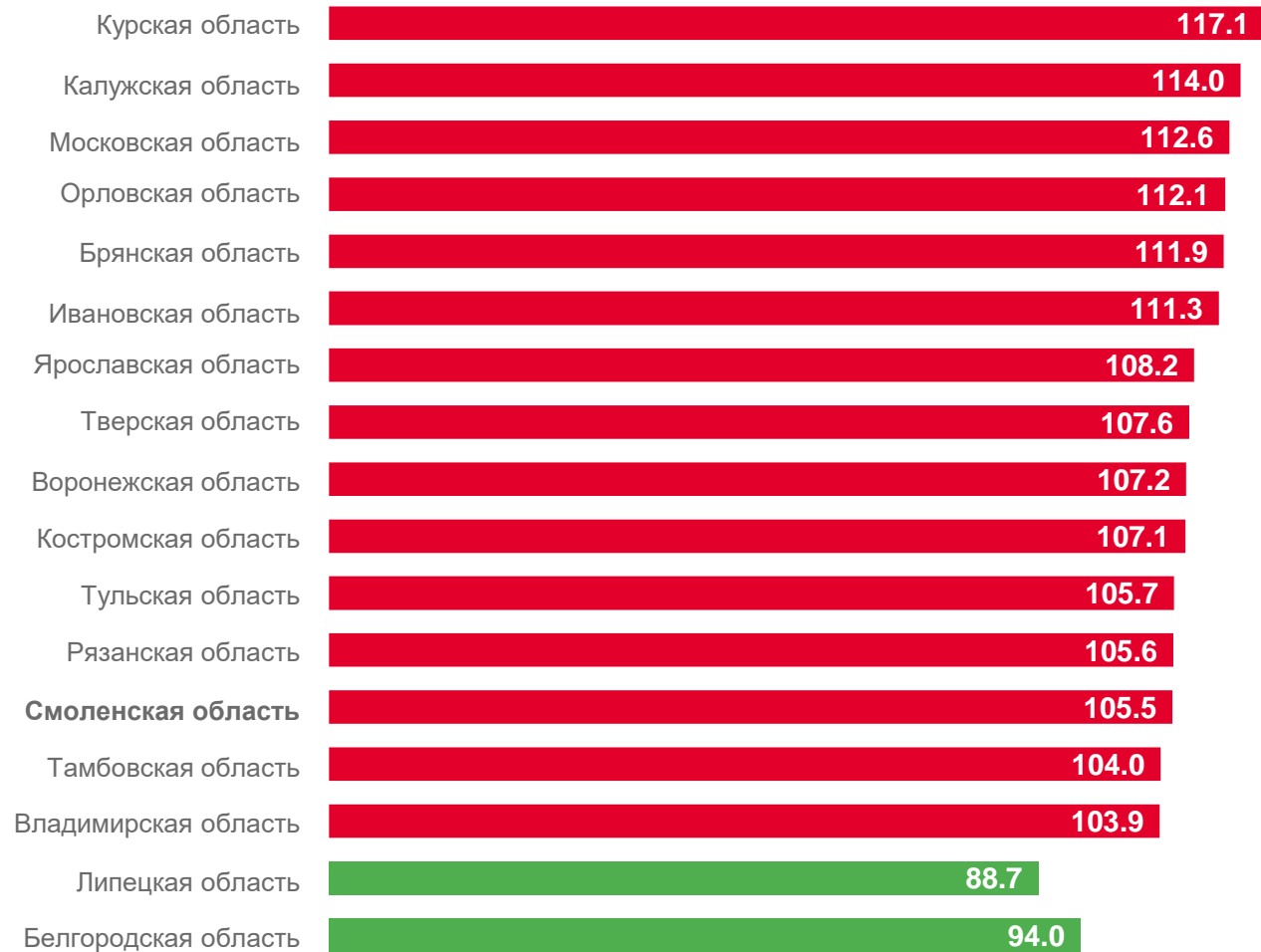
99,1

ЦЕНТРАЛЬНЫЙ
ФЕДЕРАЛЬНЫЙ
ОКРУГ

104,4

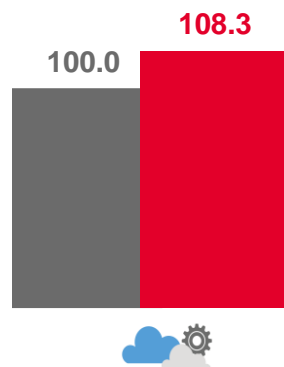


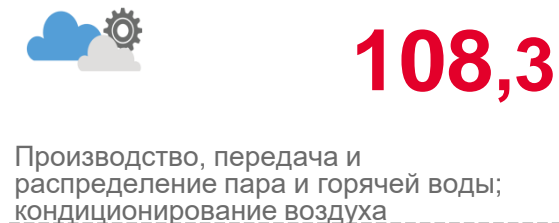
СМОЛЕНСКАЯ
ОБЛАСТЬ

105,5

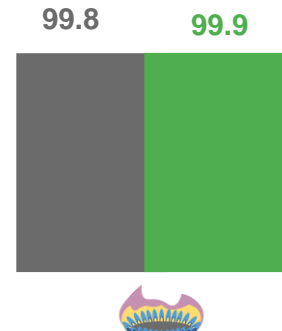


ИНДЕКСЫ ЦЕН ПРОИЗВОДИТЕЛЕЙ ПО ОБЕСПЕЧЕНИЮ ЭЛЕКТРИЧЕСКОЙ ЭНЕРГИЕЙ

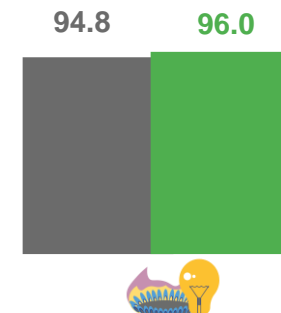
декабрь 2022 года в % к предыдущему месяцу



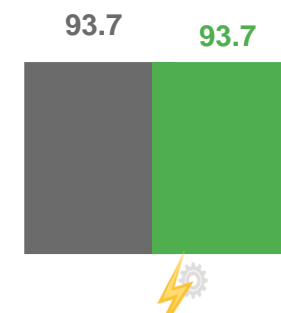
Производство, передача и распределение пара и горячей воды; кондиционирование воздуха



Производство и распределение газообразного топлива



Обеспечение электрической энергией, газом и паром; кондиционирование воздуха



Производство, передача и распределение электроэнергии

■ Декабрь 2022 г. к ноябрю 2022 г.

■ Декабрь 2021 г. к ноябрю 2021 г.



ИНДЕКСЫ ЦЕН ПРОИЗВОДИТЕЛЕЙ ПО ОБЕСПЕЧЕНИЮ ЭЛЕКТРИЧЕСКОЙ ЭНЕРГИЕЙ

декабрь 2022 года в % к декабрю 2021 года



105,6

Обеспечение электрической энергией, газом и паром; кондиционирование воздуха




113,9

Производство, передача и распределение пара и горячей воды; кондиционирование воздуха



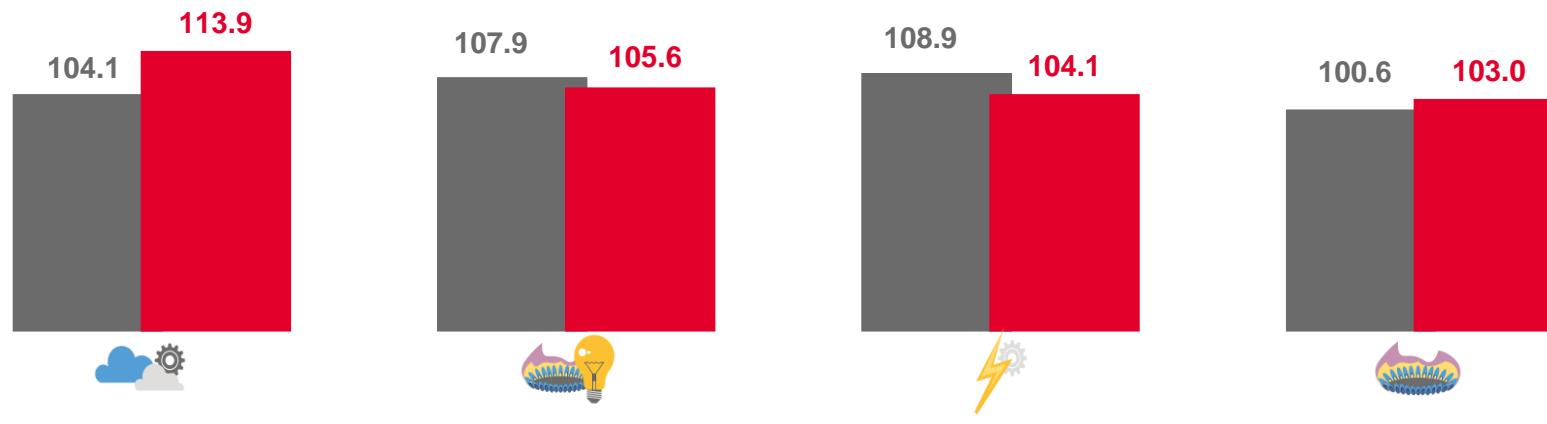
104,1

Производство, передача и распределение электроэнергии



103,0

Производство и распределение газообразного топлива



Производство, передача и распределение пара и горячей воды; кондиционирование воздуха

Обеспечение электрической энергией, газом и паром; кондиционирование воздуха

Производство, передача и распределение электроэнергии

Производство и распределение газообразного топлива

■ Декабрь 2022 г. к декабрю 2021 г.

■ Декабрь 2021 г. к декабрю 2020 г.





ИНДЕКСЫ ЦЕН ПРОИЗВОДИТЕЛЕЙ ПО ОБЕСПЕЧЕНИЮ ЭЛЕКТРИЧЕСКОЙ ЭНЕРГИЕЙ ПО РЕГИОНАМ ЦФО

декабрь 2022 года в % к декабрю 2021 года

РОССИЙСКАЯ
ФЕДЕРАЦИЯ

106,9

ЦЕНТРАЛЬНЫЙ
ФЕДЕРАЛЬНЫЙ
ОКРУГ

104,4

СМОЛЕНСКАЯ
ОБЛАСТЬ

105,6

